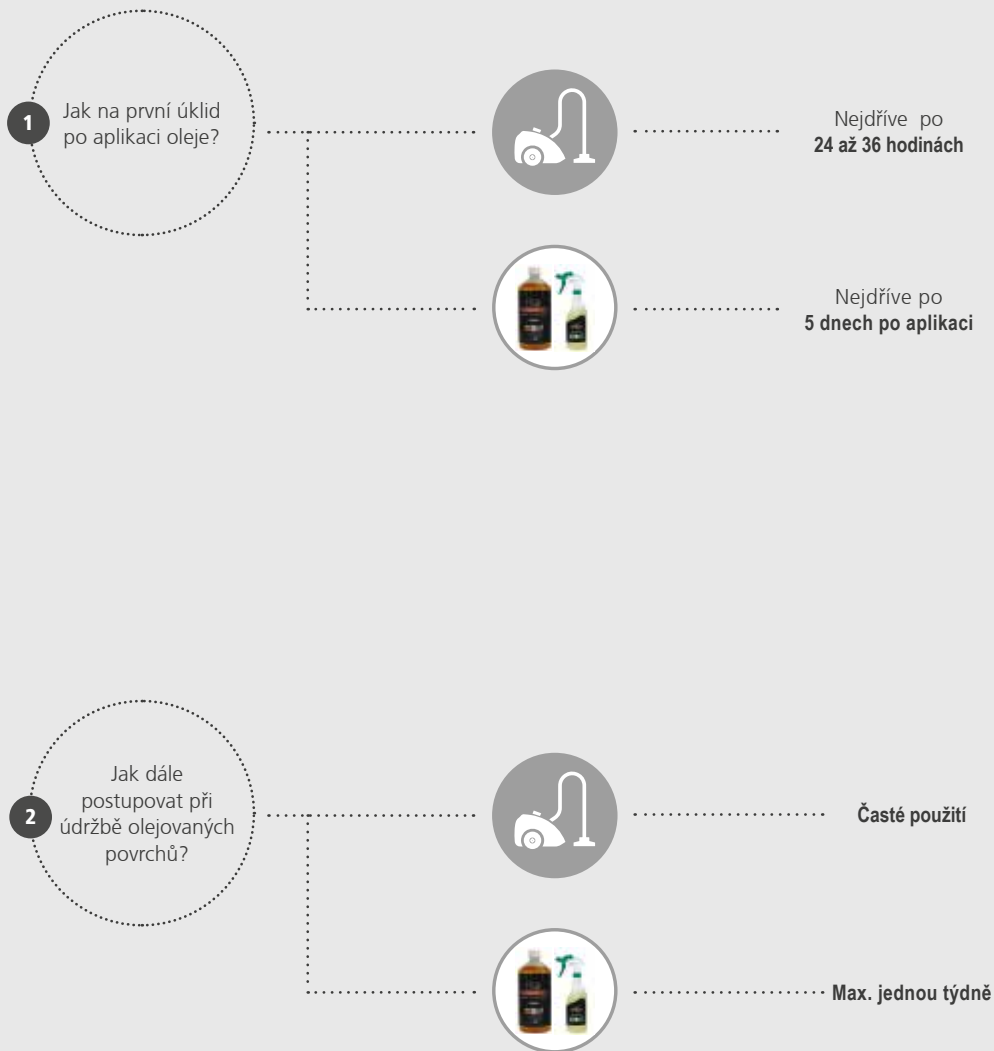




Rubio[®]
MONOCOAT

INSTRUKCE K ÚDRŽBĚ
Rubio[®] Monocoat Oil Plus 2C

ÚKLID A ČIŠTĚNÍ



Legenda:



SUCHÝ PROCES
Vysávání, zametání...



MÝDLO RMC SOAP nebo
RMC SURFACE CARE



RMC SOAP – mýdlo na podlahu

K použití při pravidelném úklidu dřevěných podlah ošetřených olejem. Odstraňuje špínu a mastnotu a zároveň udržuje přirozený matný vzhled dřevěných ploch. RMC Soap je koncentrát, a proto je jeho použití ekonomicky výhodné.

NÁVOD K POUŽITÍ:

01. Vysajte plochu vysavačem. **02.** Do kbelíku s 10 l vody nalijte max 50-100 ml mýdla RMC Soap. **03.** Vytřete povrch mopem. **04.** Nechte přibližně 15 minut zaschnout.



RMC SURFACE CARE – čištění malých ploch

RMC Surface Care je přípravek na rychlé očištění či otření menších ploch, který je vždy po ruce. Hodí se na menší části u podlah, jídelní a konferenční stoly, barové pulty apod...

NÁVOD K POUŽITÍ:

01. Naneste sprejem RMC Surface Care na znečištěné místo. **02.** Přešetěte do sucha utěrkou z mikrovlákna nebo hadrem. **03.** Nechte povrch přibližně 15 minut zaschnout.



TIPY:

- Přípravky RMC Soap a RMC Surface Care používejte maximálně 1 týdně. Příliš častým používáním nebo použitím příliš velkého množství se může na povrchu vytvořit tenká vrstva přípravku, na které pak mohou ulpívat nečistoty a prach.
- Nenechávejte na povrchu stát vodu, stačí přetřít vlhkým hadrem. Na podlahu nevstupujte, pokud není úplně suchá.
- Nejlepší je vytírat pomocí dvou kbelíků: jeden na mýdlový roztok a druhý s čistou vodou na vymáchání špinavého mpu.

ODSTRAŇOVÁNÍ SKVRN



1

RMC SOAP nebo
RMC SURFACE CARE

⋮
Pokud skvrny nezmizely,
přejděte ke kroku 2.

⋮



2

nebo



nebo

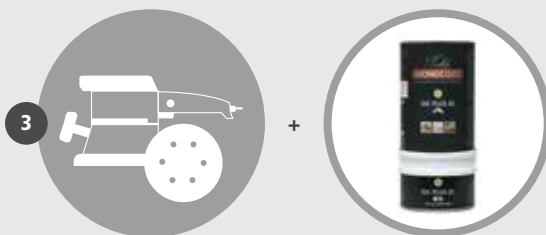


SPECIÁLNÍ ODSTRAŇOVAČE SKVRN

Vápňité skvrny od vody, mastné skvrny a
začernalá místa od tříslovin

⋮
Pokud skvrny nezmizely,
přejděte ke kroku 3.

⋮



3

RMC OIL PLUS 2C

Lokální přebroušení
a naolejování.

Legenda:



RMC SOAP nebo
RMC SURFACE CARE



RMC LIMESPOT
REMOVER



RMC GREASE
REMOVER



RMC TANNIN
REMOVER



LOKÁLNÍ
BROUŠENÍ



RMC OIL
PLUS 2C

RMC LIMESPOT, GREASE A TANNIN REMOVER

– odstraňovače skvrn

Přestože mnoho skvrn lze odstranit pomocí přípravků RMC Soap a RMC Surface Care, vyvinuli jsme pro vás řadu dalších pomocníků na odstraňování specifických skvrn. Na bílé skvrny od vápenité vody je určen RMC Limespot Remover, na mastnotu RMC Grease Remover a na začernalá místa od tříslovin pak lze použít RMC Tannin Remover.

Pokud se stalo, že skvrna již pronikla hlouběji do dřeva, místo je možné opravit lokálně přebroušením a opětovným naolejováním.

JAKÝ PRODUKT NA JAKÉ SKVRNY?



RMC Limespot Remover

- › Vápenné či jiné skvrny zásaditého původu, například: voda z radiátoru, rez, moč, hnojivo apod.
- › A také: bílé kroužky od hrnků a skleniček



RMC Grease Remover

- › Mastné skvrny, například: olivový a fritovací olej, brambůrky apod.
- › A také: šmouhy od podpatků



RMC Tannin Remover

- › Začernalá místa od reakce vody s tříslovinami obsaženými v dubovém dřevě, např. od květináčů, plechovek apod.
- › A také: Po úniku vody na dřevěnou podlahu nebo na výkvět na dřevě v exteriéru, např. na spodní části vstupních dveří nebo dřevěných obkladů.

NÁVOD K POUŽITÍ:

01. Postříkejte skvrnu sprejem. **02.** Nechte několik minut absorbovat. **03.** Navlhčeným hadříkem skvrnu odstraňte. **04.** Pokud je skvrna ještě viditelná, proces opakujte, dokud nedosáhnete požadovaného výsledku. **05.** Nechte povrch zaschnout.



TIPY:

- Po aplikaci odstraňovačů skvrn může dojít v některých případech k potřebě přeolejování místa olejem v původním barevném odstínu.
- Pokud je povrch dřeva již příliš náchylný na tvorbu skvrn, můžete obnovit ochrannou vrstvu včetně původního barevného odstínu olejem RMC Oil Plus 2C. Více informací k tomuto tématu najdete na dalších stránkách.

OŽIVENÍ POVRCHU A RENOVACE

Oživení povrchu.

1

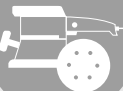


2



Renovace
ochranné vrstvy a
barevného odstínu.

1



2



Legenda:



RMC SOAP nebo
RMC SURFACE CARE



RMC REFRESH
ECO



BROUŠENÍ
V případě potřeby



RMC OIL PLUS 2C



RMC REFRESH ECO – oživení povrchu

Přípravek ve spreji k okamžitému použití. Oživuje a udržuje v kondici všechny dřevěné povrchy opatřené olejovou ochrannou vrstvou.

NÁVOD K POUŽITÍ:

01. Očistěte povrch dřeva mýdlem RMC Soap nebo RMC Surface Care a nechte zaschnout. **02.** Nastříkejte sprejem malé množství přípravku RMC Refresh Eco na ošetřované místo. **03.** Hadříkem z mikrovlákna rozetřete přípravek ve směru vláken dřeva. **04.** Nechte povrch alespoň hodinu zaschnout.



RMC OIL PLUS 2C

V případě, že je povrch již příliš opotřebován nebo potřebuje obnovit barvu, proveďte údržbu olejem RMC Oil Plus 2C v původním barevném odstínu.

NÁVOD K POUŽITÍ (pro podlaháře):


01. Lehce přebrousíte podlahu kotoučovou bruskou zrnitostí P120. **02.** Důkladně vysajte průmyslovým vysavačem a jemné zbytky prachu odstraňte čističem RMC Cleaner. **03.** Dobře promíchejte olej (A) s akcelerátorem (B) v poměru cca 3:1, míchejte po dobu 1-2 minuty. **04.** Na suchý povrch naneste malé množství oleje a dobře rozetřete houbou, hadrem nebo leštičkou osazenou béžovým padem. Pracujte po částech o velikosti 5-10 m². **05.** Nechte olej pár minut reagovat a pak důkladně povrch setřete a odstraňte všechny přebytečný olej. Použijte bavlněný hadr nebo leštičku osazenou bílým padem. Stírejte během cca 15 minut po aplikaci oleje. Povrch by měl být nyní na omak suchý! Stejným způsobem postupujte dále. **06.** V dobře větrané místnosti může být povrch používán 24-36 hodin po aplikaci.



UPOZORNĚNÍ

U hadrů nebo houbiček nasáklých olejem může dojít za určitých okolností k jejich samovznícení! Před likvidací je nutné je namočit do vody!

Označte si použitý barevný odstín:



Datum aplikace:

Váš podlahář/dodavatel:

Rubio Monocoat CZ/SK s.r.o. | Jízdecká 110 - 288 02 Nymburk
Tel. 605 191 021, 605 191 027 | info@rubiomonocoat.cz | www.rubiomonocoat.cz

Copyright © 2019 Muylle Facon BVBA, Izegem (Belgium).

